

Bécasseau variable

Dunlin

Calidris alpina

ordre : Charadriiformes

famille : Scolopacidés



Statut de l'espèce :

Directive oiseaux : **annexe I**

Convention de Berne : **annexe II**

Convention de Bonn : **accord AEWA (1999), annexe II**

Protection nationale : **protégé**

Liste rouge nationale : **préoccupation mineure**

Liste rouge régionale : **quasi menacée**

Quelques chiffres :

Hivernant en Europe :

1 330 000

Hivernant en France :

309 275

Hivernant en BSB :

2 145

Importance du site :

-

Les effectifs du Bécasseau variable augmentent fortement en baie de Saint-Brieuc à partir du mois de novembre. L'effectif maximum est en général atteint au mois de janvier (2145 ind. en moyenne à la mi-janvier), puis les effectifs diminuent jusqu'au mois de juin. Quelques individus sont présents sur le site pendant l'été. Les départs les plus importants ont lieu préférentiellement en mars et en avril.

Les comptages Wetlands montrent une stabilité des effectifs du Bécasseau variable depuis les années 70 mettent en évidence une augmentation jusqu'au années 1990-2000, avant de diminuer. L'analyse des données issues des comptages mensuels réalisés par la Réserve naturelle révèlent une stabilité des effectifs hivernants avec de fortes fluctuations interannuelles.

Le bécasseau variable est un hivernant commun sur le littoral des Côtes d'Armor. Le fond de baie se situe au second rang derrière l'entité d'hivernage Baie de Paimpol/Estuaires du Trieux-Jaudy qui accueille en moyenne 4147 sur la même période (Sturbois et Ponsero 2014a).

Au niveau national, les comptages Wetlands mettent en évidence un déclin brusque de la fin des années 70 jusqu'à la fin des années 90 puis une plus légère diminution jusqu'en 2013 (d'après Wetlands International) Ces variations à l'échelle nationale peuvent contribuer à expliquer les observations en baie de Saint-Brieuc. En baie de Saint-Brieuc, les effectifs sont restés stables. La population de Bécasseaux variables hivernant en Europe de l'ouest, en Méditerranée et dans la région nord-ouest africaine est estimée à 1 330 000 individus (Stroud et al., 2004 ; Meltofte, 2001 ; Wetlands International, 2005).

Dans plusieurs pays européens, les effectifs du Bécasseau variable ont tendance à diminuer depuis près de cinquante ans. Même si Reineking et Südbek (2007) ont montré que les effectifs de Bécasseau variable migrateurs sont stables depuis les années 90, Shaw (2004), observe en Ecosse une diminution de 40% des effectifs de 1975 à 2000 (comptages Wetlands). De même Blew et Sudbeck (2005) montrent une diminution des effectifs depuis 1970 en mer des Wadden, et une stabilisation ces dix dernières années. En Irlande, Crowe et al. (2008) montrent une diminution de 25,7% des effectifs du Bécasseau variable. En Angleterre, Banks et al., (2006) montrent aussi une diminution des effectifs depuis trente ans. Pour la Belgique, Devos (2008) met au contraire en évidence une augmentation de 45% des effectifs hivernants.

Au niveau de la phénologie, le Bécasseau variable est plutôt régulier. Cette phénologie est aussi observée en baie de Somme, avec des dates d'arrivées et de départs s'étalant sur les mêmes périodes. Le pic observé en décembre correspond à une migration postnuptiale, les départs de mars à avril à la migration pré-nuptiale (Sueur et al., 1999).

Tendances

Europe :

70 → 90 ↘ 00

nationale :

70 ↗ 92 ↘ 13

Baie de Saint-Brieuc :

70 ↗ 90 → 00 ↘ 18

source :

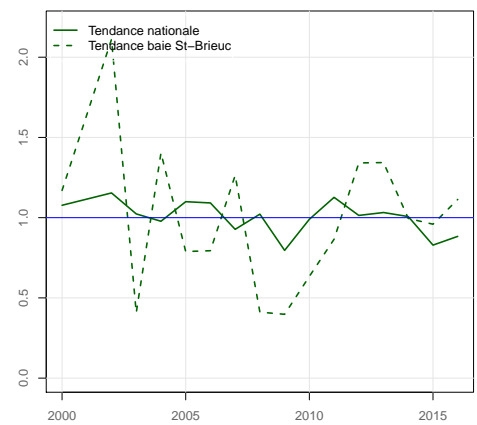
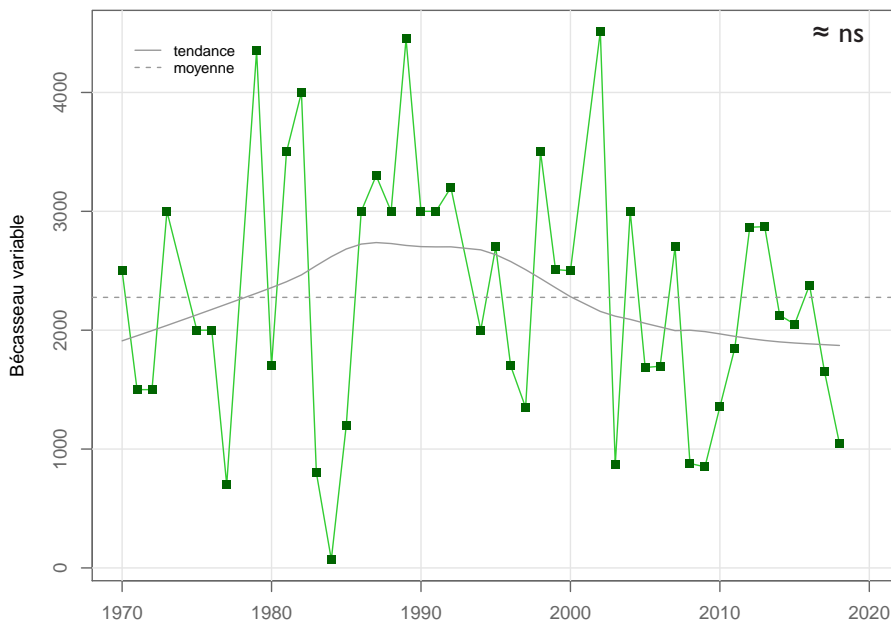
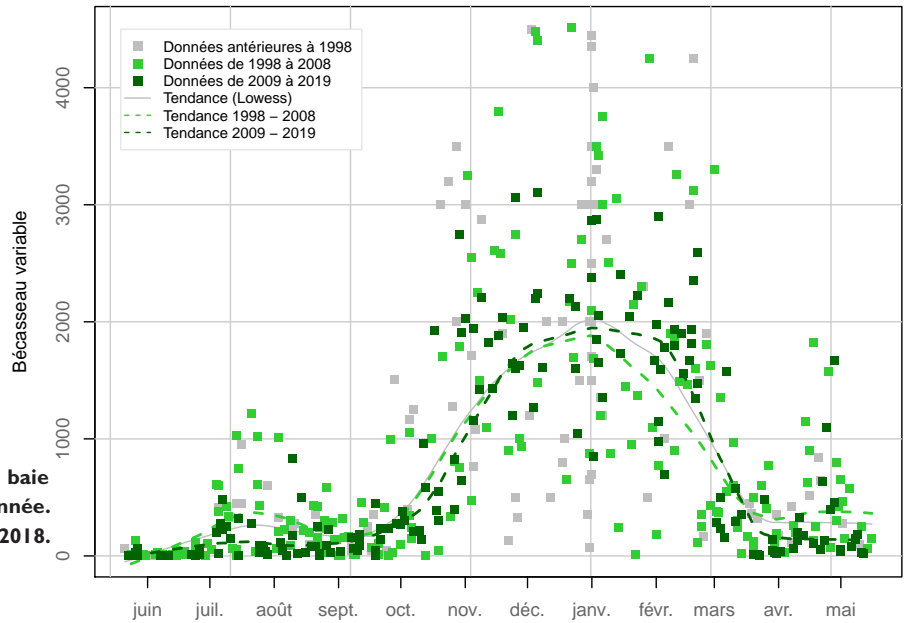
Wetlands International

BirdLife

RNN Baie de Saint-Brieuc

Responsabilité biologique régionale :
très élevée

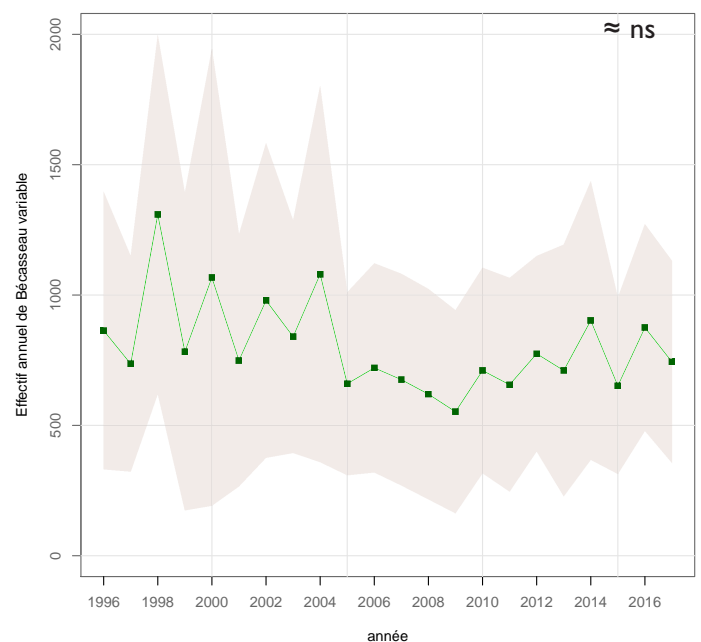
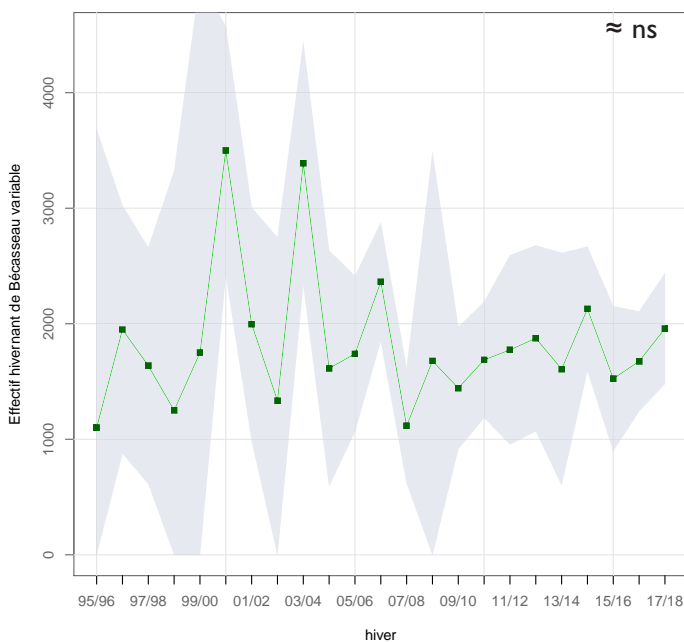
Evolution des effectifs du Bécasseau variable en baie de Saint-Brieuc au cours de l'année. Tendence sur la période 1970-2018.



Indice de variation des effectifs calculé à partir des données Wetlands National et en baie de Saint-Brieuc.

(L'indice 1 est fixé par la moyenne des effectifs sur la période 2000-2016).

Evolution des effectifs du Bécasseau variable en baie de Saint-Brieuc pour la période 1970-2018, à partir des données des comptages Wetlands effectués à la mi-janvier.



Evolution des effectifs moyens du Bécasseau variable en baie de Saint-Brieuc pour la période 1996-2017, établie à partir des données des comptages mensuels.